



Resolución Directoral Nacional N° 142-2017-BNP

Lima, 12 OCT. 2017

VISTOS: el Oficio N° 396-2017-CEPLAN/DNCP de fecha 03 de octubre de 2017, emitido por el Centro Nacional de Planeamiento Estratégico; el Informe N° 91-2017-BNP/ODT-APL de fecha 03 de octubre de 2017, emitido por el Área de Planificación de la Oficina de Desarrollo Técnico; el Informe N° 097-2017-BNP/ODT de fecha 04 de octubre de 2017, emitido por la Oficina de Desarrollo Técnico; y, el Informe N° 269-2017-BNP/OAL de fecha 09 de octubre de 2017, emitido por la Oficina de Asesoría Legal; y,

CONSIDERANDO:

Que, el artículo 3 de la Ley N° 30570, Ley General de la Biblioteca Nacional del Perú, sobre el régimen jurídico y autonomía de la Biblioteca Nacional del Perú, dispone lo siguiente: *“La Biblioteca Nacional del Perú tiene personería jurídica pública, autonomía económica, administrativa y financiera y ajusta su actuación a lo dispuesto en la presente ley y a la Ley 29565, Ley de creación del Ministerio de Cultura, y normas aplicables que regulan el sector cultura”*;

Que, el artículo 34 de la Ley N° 29158, Ley Orgánica del Poder Ejecutivo señala, entre otros aspectos, que todo organismo público debe contar con un Plan Estratégico Institucional (en adelante, PEI), el cual es el documento elaborado por las entidades de la Administración Pública que constituyen un pliego presupuestario;

Que, mediante Resolución Directoral Nacional N° 055-2017-BNP de fecha 04 de abril de 2017, se aprobó el PEI 2017 – 2019 de la Biblioteca Nacional del Perú;

Que, mediante Resolución de Presidencia de Consejo Directivo N° 026-2017-CEPLAN/PCD de fecha 02 de mayo de 2017, se aprobó la Directiva N° 001-2017-CEPLAN/PCD, “Directiva para la actualización del Plan Estratégico de Desarrollo Nacional”, de aplicación progresiva, la cual tiene como objetivo, lo siguiente: *“establecer los lineamientos para la actualización del Plan Estratégico de Desarrollo Nacional – PEDN, en el marco del ciclo de planeamiento estratégico para la mejora continua”*;

Que, a través de la Resolución de Presidencia de Consejo Directivo N° 033-2017-CEPLAN/PCD de fecha 02 de junio de 2017, se aprobó la “Guía para el Planeamiento Institucional”, que establece las pautas para el planeamiento institucional que comprende la política y los planes que coadyuvan a la elaboración o modificación del PEI y el Plan Operativo Institucional, en el marco del ciclo de planeamiento estratégico para la mejora continua;

Que, mediante la Resolución Directoral Nacional N° 129-2017-BNP de fecha 14 de setiembre de 2017 se aprobó la conformación de la “Comisión de Planeamiento Estratégico” y del “Equipo Técnico”, este último encargado de coordinar y elaborar la modificación del PEI y el Plan Operativo Institucional de la Biblioteca Nacional del Perú;

RESOLUCIÓN DIRECTORAL NACIONAL N° 142 -2017-BNP (Cont.)

Que, la Biblioteca Nacional del Perú vía correo electrónico de fecha 25 de setiembre de 2017 remitió al Centro Nacional de Planeamiento Estratégico (en adelante, CEPLAN) la propuesta del PEI 2018 - 2020 de la Biblioteca Nacional del Perú, a fin que emita la opinión técnica correspondiente;

Que, mediante Oficio N° 396-2017-CEPLAN/DNCP de fecha 03 de octubre de 2017, el Equipo de Planeamiento Institucional del CEPLAN comunicó a la Biblioteca Nacional del Perú que la propuesta del PEI cumple con lo requerido por la normatividad vigente, por lo que, debería continuarse con el trámite conducente para su aprobación;

Que, de acuerdo al Informe N° 91-2017-BNP/ODT/APL de fecha 03 de octubre de 2017, el Área de Planificación en su condición de integrante del Equipo Técnico de la "Comisión de Planeamiento Estratégico", en mérito a lo dispuesto en la precitada Resolución Directoral Nacional N° 129-2017-BNP solicitó a la Dirección General de la Oficina de Desarrollo Técnico continuar con el trámite conducente para la aprobación del instrumento administrativo de gestión denominado: "Plan Estratégico Institucional 2018-2020 de la Biblioteca Nacional del Perú";

Que, a través del Informe N° 269-2017-BNP/OAL de fecha 09 de octubre de 2017, la Oficina de Asesoría Legal, en el marco de su competencia, encuentra legalmente viable emitir el acto resolutivo que disponga la aprobación del instrumento administrativo de gestión denominado: "Plan Estratégico Institucional 2018 - 2020 de la Biblioteca Nacional del Perú";

Con el visado de la Oficina de Desarrollo Técnico y de la Oficina de Asesoría Legal;

De conformidad con lo dispuesto en la Ley N° 30570, Ley General de la Biblioteca Nacional del Perú; la Ley N° 29158, Ley Orgánica del Poder Ejecutivo, el Decreto Supremo N° 024-2002-ED, que aprueba el Reglamento de Organización y Funciones de la Biblioteca Nacional del Perú y del Sistema Nacional de Bibliotecas; y, demás normas pertinentes;


SE RESUELVE:

Artículo 1.- APROBAR el instrumento administrativo de gestión denominado: "Plan Estratégico Institucional 2018 - 2020 de la Biblioteca Nacional del Perú", el cual forma parte integrante de la presente resolución. El precitado instrumento entrará en vigencia a partir del 01 de enero de 2018.

Artículo 2.- DEJAR SIN EFECTO el Plan Estratégico Institucional 2017-2019 de la Biblioteca Nacional del Perú, aprobado mediante Resolución Directoral Nacional N° 055-2017-BNP de fecha 04 de abril de 2017, con la entrada en vigencia del "Plan Estratégico Institucional 2018-2020 de la Biblioteca Nacional del Perú".

Artículo 3.- PUBLICAR la presente Resolución en la página web institucional (<http://www.bnp.gob.pe>).

Regístrese y comuníquese.


ALEJANDRO ARTURO NEYRA SÁNCHEZ

Director Nacional
Biblioteca Nacional del Perú






PLAN ESTRATÉGICO INSTITUCIONAL



2018 - 2020



BIBLIOTECA NACIONAL DEL PERÚ

ACRÓNIMOS

AEI	Acción Estratégica Institucional
BNP	Biblioteca Nacional del Perú
CEPLAN	Centro Nacional de Planeamiento Estratégico
DT BNP	Dirección técnica de la Biblioteca Nacional del Perú
DT SNB	Dirección técnica del Sistema Nacional de Biblioteca
OA	Oficina de Administración
OA APER	Oficina de Administración - Personal
OCI	Oficina de Cooperación Internacional
ODT	Oficina de Desarrollo Técnico
OEI	Objetivo Estratégico Institucional
OIIEC	Oficina de Imagen Institucional y Extensión Cultural
PEI	Plan Estratégico Institucional
PESEM	Plan Estratégico Sectorial Multianual
POI	Plan Operativo Institucional
SG	Secretaría General
SNB	Sistema Nacional de Bibliotecas



ÍNDICE

PRESENTACIÓN.....	3
1. DECLARACIÓN DE POLÍTICA INSTITUCIONAL.....	5
2. MISIÓN INSTITUCIONAL.....	5
3. OBJETIVOS ESTRATÉGICOS INSTITUCIONALES.....	6
4. ACCIONES ESTRATÉGICAS INSTITUCIONALES.....	7
5. RUTA ESTRATÉGICA.....	10
6. ANEXOS.....	12
6.1. Matriz de Articulación de Planes.....	12
6.2. Matriz del Plan Estratégico Institucional.....	15
6.3. Fichas Técnicas de los Indicadores.....	22
6.3.1. Indicadores de los Objetivos Estratégicos Institucionales.....	22
6.3.2. Indicadores de los Acciones Estratégicas Institucionales.....	28



PRESENTACIÓN

La Biblioteca Nacional del Perú (BNP) es un organismo público ejecutor, con autonomía técnica, administrativa y económica, adscrito al Ministerio de Cultura (MC) y ente rector del Sistema Nacional de Bibliotecas (SNB), está regida por la Ley N° 30570, Ley General de la Biblioteca Nacional Del Perú, publicada el 31 de mayo de 2017, en donde está determinado que su finalidad es coadyuvar al desarrollo cultural, científico y tecnológico, contribuyendo al desarrollo económico y social, y apoyando la formación de ciudadanos y asociaciones.

De acuerdo a la Ley N° 30054, Ley del Sistema Nacional de Bibliotecas, publicada el 5 de Junio de 2013, la BNP es también ente rector del Sistema Nacional de Bibliotecas, cuya finalidad es la integración técnica de la gestión y el aseguramiento de la calidad de los servicios de acceso al conocimiento, a la cultura y la información.

La reciente promulgación de la Ley N° 30570, Ley General de la Biblioteca Nacional Del Perú, y la Directiva N° 001 -2017- CEPLAN/PCD, da inicio al proceso de elaboración del Plan Estratégico Institucional (PEI) 2018-2020, el cual obedece a la reformulación del Plan Estratégico Institucional (PEI) de la Biblioteca Nacional del Perú – BNP 2017-2019. Es necesario tomar en consideración este contexto legal y el marco del ciclo de planeamiento estratégico, para la mejora continua, dispuesto por CEPLAN. El propósito del PEI es contar con un instrumento orientador de la gestión institucional de mediano plazo, que vincule las acciones estratégicas sectoriales con los objetivos y acciones estratégicas institucionales, los cuáles a su vez orientan el planeamiento operativo y presupuesto institucional, con la finalidad de contribuir en el logro de los objetivos institucionales y sectoriales.

El Plan Estratégico Institucional ha sido elaborado con los aportes de todos los órganos de la entidad, a través de la publicación de la propuesta del PEI en la intranet institucional y la recepción e incorporación de las observaciones a dicha propuesta y la realización de mesas técnicas para su validación. Las mesas técnicas se realizaron siguiendo la metodología establecida en la “Guía para el Planeamiento Institucional” del CEPLAN, articulando los objetivos estratégicos institucionales con las acciones estratégicas sectoriales comprendidas dentro del Plan Estratégico Sectorial Multianual 2017-2021 del Sector Cultura.

El documento está estructurado en seis secciones: 1) Declaración de Política Institucional que está armonizada con las políticas de Estado, la política general de gobierno y las políticas públicas vigentes a todo nivel, 2) Misión Institucional, que sintetiza las funciones sustantivas del SNB y de la BNP; 3) Objetivos Estratégicos Institucionales (OEI), en los ámbitos externos (hacia la población) e internos; 4) Acciones Estratégicas Institucionales (AEI), que corresponde a iniciativas destinadas a contribuir en la implementación de la estrategia, 5) Ruta Estratégica, y 6) Anexos que incluyen, Matriz de Articulación de Planes, Matriz del Plan Estratégico Institucional y

Fichas Técnicas de los Indicadores de los Objetivos y Acciones Estratégicas Institucionales.

Con la implementación del PEI se estará contribuyendo al logro de los objetivos estratégicos sectoriales y a las políticas de formación de la identidad nacional, construcción de la ciudadanía e inclusión social.

Oficina de Desarrollo Técnico



1. DECLARACIÓN DE POLÍTICA INSTITUCIONAL

Implementar el Sistema Nacional de Bibliotecas como una red en la cual las bibliotecas, de acuerdo a estándares de calidad, promueven el acceso y uso del material documental-bibliográfico; contribuyendo al desarrollo humano y la innovación con enfoque inclusivo e intercultural.

2. MISIÓN INSTITUCIONAL

"Garantizar el acceso a la información para la investigación, desarrollo científico y tecnológico, y disfrute del ciudadano"





3. OBJETIVOS ESTRATÉGICOS INSTITUCIONALES

Código	Objetivo estratégico institucional	Indicador	Línea base del Indicador		Meta			
			Valor	Año	Año 2018	Año 2019	Año 2020	Meta final
OEI 01	Implementar el funcionamiento del Sistema Nacional de Bibliotecas en favor del ciudadano	Porcentaje de Regiones que cuentan con Centro Coordinador Regional de Bibliotecas	16%	2016	16%	20%	20%	20%
		Porcentaje de bibliotecas integrantes del SNB que aplican normas técnicas y estándares vigentes	0%	2016	0%	0%	10%	10%
OEI 02	Promover el acceso y uso de material documental bibliográfico en el ciudadano	Tasa de variación de usuarios de los servicios de la BNP	S.I	2016	4%	5%	5%	5%
OEI 03	Mantener la integridad del material documental bibliográfico para el ciudadano	Tasa de variación de material documental-bibliográfico protegido	2.38%	2016	3%	5%	6%	6%
OEI 04	Fortalecer la gestión estratégica de la Biblioteca Nacional del Perú	Porcentaje de áreas funcionales que se miden a través de indicadores de desempeño	0	2016	10%	50%	100%	100%
OEI 05	Implementar la Gestión del Riesgo de Desastres	Número de medidas de Gestión de Riesgo de Desastres implementadas	0	2016	2	2	2	2





4. ACCIONES ESTRATÉGICAS INSTITUCIONALES

Código	Objetivo Estratégico Institucional	Acción Estratégica Institucional	Indicador	Línea Base del Indicador		Meta Año			Fuente de Datos	UO responsable	
				Valor	Año	2018	2019	2020			
OEI 01	Implementar el funcionamiento del Sistema Nacional de Bibliotecas en favor del ciudadano	AEI 01.01	Documentos técnicos difundidos e implementados para el Sistema Nacional de Bibliotecas	Número de documentos técnicos difundidos	0	2016	0	2	2	Informes de Gestión	DT SNB
		AEI 01.02	Mecanismos de obtención de fondos promovidos para el desarrollo de bibliotecas en los gobiernos subnacionales	Número de bibliotecas que implementan los documentos técnicos	0	2016	0	0	5	Informes de Gestión	DT SNB
		AEI 01.03	Servicio bibliotecario interconectado para los miembros del Sistema Nacional de Bibliotecas	Número de mecanismos promovidos para la obtención de fondos en los gobiernos subnacionales	0	2016	1	1	3	Informes de Gestión	ODT - OOI
OEI 02	Promover el acceso y uso de material bibliográfico en el ciudadano	AEI 02.01	Servicios brindados por la Biblioteca Nacional del Perú difundidos en la ciudadanía	Número de bibliotecas interconectadas a través de un sistema informático	0	2016	0	0	6	Informes de Gestión	ODT - AEI
		AEI 02.02	Material documental - bibliográfico de la Biblioteca Nacional del Perú revalorado para el ciudadano	Porcentaje de servicios difundidos	40%	2016	60%	70%	80%	Informes de Gestión	OIIEC
				Número de acciones realizadas para revalorar el material documental bibliográfico	S.I	2016	9	11	11	Informes de Gestión	DT BNP



Código	Objetivo Estratégico Institucional	Acción Estratégica Institucional	Indicador	Línea Base del Indicador		Meta Año			Fuente de Datos	UO responsable
				Valor	Año	2018	2019	2020		
		AEI 02.03 Proyectos de Investigación con enfoque intercultural e inclusivo publicados a disposición de los ciudadanos	Número de proyectos de investigación publicados	0	2016	0	1	2	Informes de Gestión	DT BNP
		AEI 03.01 Material documental bibliográfico registrado a favor del ciudadano	Número de ítems de material documental bibliográfico pendientes de procesar registrados en el periodo	106036	2016	28750	31000	33000	Informes de Gestión	DT BNP
OEI 03	Mantener la integridad del material documental bibliográfico para el ciudadano	AEI 03.02 Material documental bibliográfico custodiado y protegido para el ciudadano	% de material nuevo registrado	S.I	2016	75%	80%	90%	Informes de Gestión	DT BNP
		AEI 04.01 Biblioteca Nacional acreditada con estándares internacionales a favor de los ciudadanos	Número de ítems de material documental bibliográfico custodiado y protegido	19662	2016	20000	22000	25000	Informes estadísticas	DT- BNP
		AEI 04.02 Marco normativo de la Biblioteca Nacional del Perú actualizado en función a la Política de Modernización de la Gestión Pública a favor del ciudadano	Numero de ISO acreditados	0	2016	0	4	5	Informes	SG
OEI 04	Fortalecer la gestión estratégica de la Biblioteca Nacional del Perú		Número de documentos de gestión actualizados	0	2016	3	3	2	Resoluciones aprobación Informes de evaluación POI	ODT





Código	Objetivo Estratégico Institucional	Acción Estratégica Institucional	Indicador	Línea Base del Indicador		Meta			Fuente de Datos	UO responsable
				Valor	Año	2018	2019	2020		
		Fortalecimiento de capacidades desarrollado para el recurso humano de la Biblioteca Nacional del Perú	Porcentaje de servidores con capacidades fortalecidas en cumplimiento del Plan de Desarrollo de las Personas (PDP)	67.22%	2016	65%	70%	75%	Informes Registro de asistencia	OA - APER
		Servicios de la Biblioteca Nacional del Perú mejorados a favor de los ciudadanos	Número de procesos mejorados	0	2016	2	2	4	Informes de Gestión	ODT
			Porcentaje % de unidades orgánicas que gestionan su información a través de un sistema informático integrado	0%	2016	0%	20%	40%	Informes de Gestión	ODT - AEI
OEI.05	Implementar la Gestión del Riesgo de Desastres en la BNP	Medidas de gestión del riesgo de desastres implementado en la Biblioteca Nacional del Perú	Número de medidas de Gestión de Riesgo de Desastres implementadas	S.I	2016	2	2	2	Informes del Grupo Técnico de Gestión de Riesgos de Desastres	OA

5. RUTA ESTRATÉGICA

La ruta estratégica, donde se establece la priorización de los OEI y de las AEI está desarrollada a continuación:

Prioridad	Acción Estratégica Institucional		Prioridad	Acción Estratégica Institucional		UO Responsable
	Código	Descripción		Código	Descripción	
1	OEI 01	Implementar el funcionamiento del Sistema Nacional de Bibliotecas en favor del ciudadano	1	AEI 01.01	Documentos técnicos difundidos e implementados para el Sistema Nacional de Bibliotecas	DT SNB
			2	AEI 01.02	Mecanismos de obtención de fondos promovidos para el desarrollo de bibliotecas en los gobiernos subnacionales	ODT - OCI
			3	AEI 01.03	Servicio bibliotecario interconectado para los miembros del Sistema Nacional de Bibliotecas	ODT
2	OEI 02	Promover el acceso y uso de material documental bibliográfico en el ciudadano	1	AEI 02.01	Servicios brindados por la Biblioteca Nacional del Perú difundidos en la ciudadanía	OIIEC
			2	AEI 02.02	Material documental - bibliográfico de la Biblioteca Nacional del Perú revalorado para el ciudadano	DT BNP
			3	AEI 02.03	Proyectos de Investigación con enfoque intercultural e inclusivo publicados a disposición de los ciudadanos	DT BNP
2	OEI 03	Mantener la integridad del material documental bibliográfico para el ciudadano	2	AEI 03.01	Material documental bibliográfico registrado a favor del ciudadano	DT BNP
			1	AEI 03.02	Material documental bibliográfico custodiado y protegido para el ciudadano	DT BNP
	OEI 04	Fortalecer la gestión estratégica de la Biblioteca Nacional del Perú	4	AEI 04.01	Biblioteca Nacional acreditada con estándares internacionales a favor de los ciudadanos	SG
			1	AEI 04.02	Marco normativo de la Biblioteca Nacional del Perú actualizado en función a la Política de Modernización de la Gestión Pública a favor del ciudadano	ODT



Prioridad	Acción Estratégica Institucional		Prioridad	Acción Estratégica Institucional		UO Responsable
	Código	Descripción		Código	Descripción	
			2	AEI 04.03	Fortalecimiento de capacidades desarrollado para el recurso humano de la Biblioteca Nacional del Perú	OA - APER
			3	AEI 04.04	Servicios de la Biblioteca Nacional del Perú mejorados a favor de los ciudadanos	ODT - AEI
2	OEI 05	Implementar la Gestión del Riesgo de Desastres	1	AEI 05.01	Medidas de gestión del riesgo de desastres implementadas en la Biblioteca Nacional del Perú	OA






6.1. Matriz de Articulación de Planes

Misión Institucional: Garantizar el acceso a la información para la investigación, desarrollo científico y tecnológico, y disfrute del ciudadano											
Objetivo Estratégico Sectorial			Acción Estratégica Sectorial			Objetivo Estratégico Institucional			Explicación de Relación Causal con OES o AES		
Código	Enunciado	Nombre Indicador	Código	Enunciado	Nombre Indicador	Código	Enunciado	Nombre Indicador	Código	Enunciado	Nombre Indicador
OES 1	Garantizar los derechos culturales de la población, sobre todo de los sectores en situación de mayor vulnerabilidad, como elemento elemental para la democracia, la libertad y el desarrollo	Índice de desarrollo humano (IDH) en distritos con ocupación de pueblos en situación de vulnerabilidad (mapa de comunidades originarias)	AES 1.7	Promover la difusión y circulación de bienes, expresiones, conocimientos y prácticas culturales respetando el marco regulatorio vigente	No consigna	O.E.I.2	Promover el acceso y uso de material documental bibliográfico en el ciudadano	Tasa de variación de usuarios de los servicios de las bibliotecas del SNB		La relación causal se da con el objetivo estratégico sectorial en el sentido que una de las causas por las que los ciudadanos tienen limitaciones en el ejercicio de sus derechos culturales es el débil acceso y uso de material documental bibliográfico, el cual constituye un medio para la difusión de expresiones, conocimientos y prácticas culturales culturales (AES 1.7)	
		Porcentaje de asistencias técnicas de consulta previa culminadas	AES 1.8	Optimizar la gestión coordinada entre los distintos niveles de gobierno y sectores para garantizar el ejercicio de los derechos culturales	No consigna	O.E.I.1	Implementar el funcionamiento del Sistema Nacional de Bibliotecas en favor del ciudadano	Porcentaje de Regiones que cuentan con Centro Coordinador Regional de Bibliotecas Porcentaje de bibliotecas integrantes del SNB que aplican las normativas y estándares emitidas			



Misión Institucional: Garantizar el acceso a la información para la investigación, desarrollo científico y tecnológico, y disfrute del ciudadano

Objetivo Estratégico Sectorial			Acción Estratégica Sectorial			Objetivo Estratégico Institucional			Explicación de Relación Causal con OES o AES
Código	Enunciado	Nombre Indicador	Código	Enunciado	Nombre Indicador	Código	Enunciado	Nombre Indicador	
OES2	Fortalecer al Estado para que gestione eficazmente la diversidad cultural y garantice los derechos de las personas	Índice de desarrollo del marco político e institucional para la protección y promoción de la cultura, los derechos culturales y la diversidad cultural	AES 2.2	Establecer lineamientos, protocolos y herramientas de gestión para la implementación del enfoque intercultural y las políticas culturales en la gestión del Estado Promover programas de capacitación continua de servidores públicos para la gestión cultural con estándares de calidad	No consigna	O.E.I.4	Fortalecer la gestión estratégica de la BNP	Número de unidades orgánicas que se miden a través de indicadores de desempeño que aporten a la cadena de valor institucional	La relación causal se establece con el objetivo estratégico sectorial, pues en la medida que se fortalezca la gestión de la BNP se mejorará la calidad de los servicios que se brindan a los ciudadanos garantizando sus derechos culturales. De esta manera se contribuirá a alcanzar el objetivo estratégico sectorial
OES3	Consolidar a la Cultura como pilar de desarrollo e identidad nacional	Porcentaje de la contribución de las actividades culturales privadas y formales al (PB)	AES 3.4	Generar e impulsar la producción y difusión de información, investigación y conocimientos vinculados al Sector Cultura	No consigna	O.E.I.3	Mantener la integridad del material documental bibliográfico de la BNP	Tasa de variación de material documental-bibliográfico, custodiado, inventariado, protegido y digitalizado de la BNP, de acuerdo al tipo de material	La relación causal, se da directamente con la AES ya que en el marco de sus funciones, la BNP contribuye a la promoción de la producción y difusión de información, investigación y conocimientos



Misión Institucional: Garantizar el acceso a la información para la investigación, desarrollo científico y tecnológico, y disfrute del ciudadano

Objetivo Estratégico Institucional		Acción Estratégica Sectorial			Objetivo Estratégico Institucional		Explicación de Relación Causal con OES o AES
Código	Enunciado	Nombre Indicador	Enunciado	Nombre Indicador	Código	Enunciado	
			Impulsar la mejora del marco normativo vinculado al Sector Cultura, considerando sus particularidades, para el desarrollo, protección y promoción del patrimonio, las industrias culturales, las artes e interculturalidad	No consigna	O.E.I. 4	Fortalecer la gestión estratégica de la BNP	Se establece una relación causal con la AES, ya que entre las acciones estratégicas definidas para el fortalecimiento de la gestión de la BNP se encuentra la actualización de la organización y de su normatividad
			Creación de alianzas con el Sector Educación para la elaboración conjunta de programas con pertinencia cultural	No consigna			La implementación del SNB implica la creación de alianzas estratégicas tanto con gobiernos subnacionales como con otros sectores como el sector Educación, contribuyendo a alcanzar la AES
			Implementar y mantener un sistema integrado de información cultural	No consigna	O.E.I.1	Implementar el funcionamiento del Sistema Nacional de Bibliotecas en favor del ciudadano	Porcentaje de Regiones que cuentan con Centro Coordinador Regional de Bibliotecas Porcentaje de bibliotecas integrantes del SNB que aplican las normativas y estándares emitidas por la BNP, como rector del sistema






6.2. Matriz del Plan Estratégico Institucional

OEI/AEI		Misión: Garantizar el acceso a la información para la investigación, desarrollo científico y tecnológico, y disfrute del ciudadano												
Código	Descripción	Descripción del Indicador			Valor Proyectado		Meta en el periodo				Fuente de datos	Meta Final	UO responsable de medición	
		Nombre	Fórmula	Unidad de Medida	Valor	Año	Año 1	Año 2	Año 3					
OEI.01	Implementar el funcionamiento del Sistema Nacional de Bibliotecas en favor del ciudadano	Porcentaje de Regiones que cuentan con Centro Coordinador Regional de Bibliotecas	$PRB = \frac{CCR}{25} * 100$ Donde: -PRB : Porcentaje de regiones con biblioteca -CCR : N° de Regiones que cuentan con por lo menos un Centro Coordinador Regional de Regiones del Perú	Centro Coordinador Regional	Valor	Año	2016	2017	2018	2019	2020	Informes de Gestión	20%	DT SNB
		Porcentaje de bibliotecas integrantes del SNB que aplican normas técnicas y estándares vigentes	$PBSNBE = \frac{BSNBE}{BSNB} * 100$ Donde: -BSNBE: N° de bibliotecas del SNB que implementan estándares -BSNB : N° de bibliotecas integrantes del SNB	Biblioteca	Valor	Año	2016	2017	2018	2019	2020	Informes de Gestión	10%	DT SNB
AEI 01.01	Documentos técnicos difundidos e implementados para el	Número de documentos técnicos difundidos	$DTD = \sum DT$ Donde: - DTD : Documento Técnico Difundido	Documento	Valor	Año	2016	2017	2018	2019	2020	Informes de Gestión	4	DT SNB



Garantizar el acceso a la información para la investigación, desarrollo científico y tecnológico, y disfrute del ciudadano

Código	Descripción	Descripción del Indicador			Línea Base del Indicador		Valor Projectado		Meta en el periodo			Fuente de datos	UO responsable de medición
		Nombre	Fórmula	Unidad de Medida	Valor	Año	Año (t-1)	Año 1	Año 2	Año 3			
											Año		
AEI 01.02	Sistema Nacional de Bibliotecas	Número de bibliotecas que implementan los documentos técnicos	$NBDT = \sum BDT$ Donde: - BDT: Bibliotecas que implementan documentos técnicos	Biblioteca	0	2016	0	2017	0	0	5	Informes de Gestión	DT SNB
AEI 01.03	Mecanismos de obtención de fondos promovidos para el desarrollo de bibliotecas en los gobiernos subnacionales	Número de mecanismos promovidos para la obtención de fondos en los gobiernos subnacionales	$NMF = \sum MF$ Donde: - MF: Mecanismos de financiamiento	Gobierno subnacional	0	2016	0	2017	1	1	3	Informes de Gestión	ODT - OCI
AEI 01.03	Servicio bibliotecario interconectado para los miembros del Sistema Nacional de Bibliotecas	Número de bibliotecas interconectadas a través de un sistema informático	$NBI = \sum BI$ Donde: - BI: Bibliotecas interconectadas	Biblioteca	0	2016	0	2017	0	0	6	Informes de Gestión	ODT
OEI 02	Promover el acceso y uso de material documental bibliográfico en el ciudadano	Tasa de variación de usuarios de los servicios de la BNP	$TVUT = \left(\frac{UT_t}{UT_{t-1}} - 1 \right) * 100$ Donde: - UTt: N° de usuarios de los servicios de la BNP en el año "t". - UTt-1: N° de usuarios de los servicios de la BNP en el año "t-1".	Usuario	S.I	2016	4%	2017	4%	5%	5%	Informes de Gestión	DT BNP



Misión: Garantizar el acceso a la información para la investigación, desarrollo científico y tecnológico, y disfrute del ciudadano

OEI/AEI		Descripción del Indicador				Línea Base del Indicador		Valor proyectado		Meta en el periodo			Fuente de datos	UO responsable de medición
Código	Descripción	Nombre	Fórmula	Unidad de Medida	Valor	Año	Valor	Año (t-1)	Año 1	Año 2	Año 3	Meta Final		
AEI 02.01	Servicios brindados por la Biblioteca Nacional del Perú difundidos en la ciudadanía	Porcentaje de servicios difundidos	$PSD = \frac{SD}{NTS}$ Donde: - SD: Servicios difundidos - NTS: Número total de Servicios de la BNP	Servicio	40%	2016	40%	2017	60%	70%	80%	80%	Informes de Gestión	OIIEC
AEI 02.02	Material documental - bibliográfico de la Biblioteca Nacional del Perú revalorado para el ciudadano	Número de acciones realizadas para revalorar el material documental bibliográfico	$NARM = \sum ARM$ Donde: - ARM: Acciones para Revalorar el Material Documental Bibliográfico	Acción para revalorar	S.I	2016	S.I	2017	9	11	11	11	Informes de Gestión	DT BNP
AEI 02.03	Proyectos de Investigación con enfoque intercultural e inclusivo publicados a disposición de los ciudadanos	Número de proyectos de investigación publicados	$NPIP = \sum PIP$ Donde: - PIP: Proyectos de Investigación Publicados	Proyecto	0	2016	0	2017	0	1	2	3	Informes de Gestión	DT BNP
OEI 03	Mantener la integridad del material documental bibliográfico para el ciudadano	Tasa de variación de material documental-bibliográfico protegido	$TVMP = \frac{(MPt - MPt-1)}{MPt-1} * 100$ Donde: - MPt: Material documental bibliográfico protegido en el año "t" - MPt-1: Material documental	Material documental bibliográfico	2.38%	2016	2.50%	2017	3%	5%	6%	6%	Informes de Gestión	DT BNP

Garantizar el acceso a la información para la investigación, desarrollo científico y tecnológico, y disfrute del ciudadano

Código	Descripción	Descripción del Indicador		Unidad de Medida	Línea Base del Indicador		Valor proyectado		Meta en el periodo			Fuente de datos	UO responsable de medición
		Nombre	Fórmula		Valor	Año	Valor	Año (t-1)	Año 1	Año 2	Año 3		
			bibliográfico protegido en el año "t-1"										
		Número de ítems de material documental bibliográfico pendientes de procesar registrados en el periodo	$NIPR = \sum IPR$ Donde: - NIPR : Número de ítems pendientes de registro.	Ítem material	106036	2016	106036	2017	28750	31000	33000	Informes de Gestión	DT BNP
AEI 03.01	Material documental bibliográfico registrado a favor del ciudadano	% de material nuevo registrado	$\%MNR = (NIMNRT / TMnt) * 100$ Donde: - MNR : Material nuevo registrado - NIMNR : Número de ítems de material nuevo registrados - TMN : Total de material nuevo recibido en el periodo - t : Periodo de medición	Material	S.I	2016	75%	2017	75%	80%	90%	Informes de Gestión	DT BNP

Misión: Garantizar el acceso a la información para la investigación, desarrollo científico y tecnológico, y disfrute del ciudadano

OEI/AEI	Descripción del Indicador		Unidad de Medida	Línea Base del Indicador		Valor proyectado		Meta en el periodo				Fuente de datos	UO responsable de medición	
	Código	Descripción		Nombre	Fórmula	Valor	Año	Valor	Año (t-1)	Año 1	Año 2			Año 3
AEI 03.02	Material documental bibliográfico custodiado y protegido para el ciudadano	Número de ítems de material documental bibliográfico custodiado y protegido	Ítem Material	$IMDBCP = \frac{\Sigma MD BCP}{\Sigma MD BCP}$ Donde: - IMDBCP: Ítems de material documental bibliográfico custodiado y protegido	19662	2016	19662	2017	20000	22000	25000	67000	Informes estadísticas	DT BNP
OEI 04	Fortalecer la gestión estratégica de la Biblioteca Nacional del Perú	Porcentaje de unidades orgánicas / áreas funcionales que se miden a través de indicadores de desempeño	Unidad Orgánica / Áreas funcionales	$AFMD = \frac{AFMD}{AFT} * 100$ Donde: - AFMD: Número de unidades orgánicas / áreas funcionales que cuentan con por lo menos un indicador de desempeño - AFT: Número total de unidades orgánicas / áreas funcionales en la BNP	0%	2016	0%	2017	10%	50%	100%	100%	Informes de Gestión	DT BNP
AEI 04.01	Biblioteca Nacional acreditada con estándares internacionales a favor de los ciudadanos	Número de ISO acreditados	ISO	NIA = ΣIA Donde: - IA: ISO acreditados	0	2016	0	2017	0	4	5	9	Informes	SG





El AEI

Descripción del Indicador

Meta en el periodo

Valor

Linea Base del Indicador

Meta Final

Fuente de datos

UO responsable de medición

Código	Descripción	Descripción del Indicador		Unidad de Medida	Linea Base del Indicador		Meta en el periodo			Meta Final	Fuente de datos	UO responsable de medición		
		Nombre	Fórmula		Valor	Año	Valor	Año (t-1)	Año 1				Año 2	Año 3
AEI 04.02	Marco normativo de la Biblioteca Nacional del Perú actualizado en función a la Política de Modernización de la Gestión Pública a favor del ciudadano	Número de documentos de gestión actualizados	$NDA = \sum DA$ Donde: - DA : Documentos Actualizados	Documento	0	2016	0	2017	3	3	2	8	Resoluciones aprobación Informes de evaluación POI	ODT
AEI 04.03	Fortalecimiento de capacidades desarrollado para el recurso humano de la Biblioteca Nacional del Perú	Porcentaje de servidores con capacidades fortalecidas en cumplimiento del Plan de Desarrollo de las Personas (PDP)	$PSCF = \frac{NSDPBPC}{NSDPPI}$ Donde: PSCF: Porcentaje de Servidores con Capacidades Fortalecidas NSDPBPC: Número de Servidores incluidos en el PDP con Brechas de capacitación Cerradas. NSDPPI: Número de Servidores incluidos en el PDP Inicial	Servidor	67.22%	2016	S.I.	2017	65%	70%	75%	75%	Informes Registro de asistencia	OA - APER





Misión: Garantizar el acceso a la información para la investigación, desarrollo científico y tecnológico, y disfrute del ciudadano

OEI/AEI	Descripción del Indicador			Unidad de Medida	Línea Base del Indicador		Valor proyectado		Meta en el periodo				Fuente de datos	UO responsable de medición
	Código	Nombre	Fórmula		Valor	Año	Valor	Año (t-1)	Año 1	Año 2	Año 3	Meta Final		
AEI 04.04	Servicios de la BNP mejorados a favor de los ciudadanos	Número de procesos mejorados	$NPM = \sum PM$ Donde: - NPM : Número de procesos mejorados. $\%UOGISI = \frac{(NUOGISI / TEO) * 100}{T}$ Donde: - NUOGISI : Número de unidades orgánicas que gestionan su información a través de un sistema informático integrado	Proceso	0	2016	0	2017	2	2	4	8	Informes de Gestión	ODT
OEI.05	Implementar la Gestión del Riesgo de Desastres	Porcentaje % de unidades orgánicas que gestionan su información a través de un sistema informático integrado	$NMGRD = \sum MGRD$ Donde: MGRD: Medidas de Gestión del Riesgo de Desastres	Medida	0	2016	0	2017	0%	20%	40%	40%	Informes de Gestión	ODT - AEI
AEI 05.01	Medidas de gestión del riesgo de desastres implementado en la Biblioteca Nacional del Perú	Número de medidas de Gestión de Riesgo de Desastres implementadas	$NMGRD = \sum MGRD$ Donde: MGRD: Medidas de Gestión del Riesgo de Desastres	Medida	0	2016	0	2017	2	2	2	2	Informes del Grupo Técnico de Gestión de Riesgos de Desastres	OA

6.3. Fichas Técnicas de los Indicadores

6.3.1. Indicadores de los Objetivos Estratégicos Institucionales

FICHA TÉCNICA DEL INDICADOR 1 PARA EL O.E.I 1 (IOE.01.1)

Objetivo Estratégico Institucional Implementar el funcionamiento del Sistema Nacional de Bibliotecas en favor del ciudadano

Nombre del indicador	Porcentaje de regiones que cuentan con Centro Coordinador Regional de Bibliotecas					
Definición	Mide el porcentaje de regiones que cuentan con por lo menos un centro coordinador regional de biblioteca.					
Tipo de indicador	Indicador de resultado					
Nivel de desagregación geográfica	Nacional					
Línea de base o valor base	<table border="1"> <thead> <tr> <th>Línea de base o valor base</th> <th>Año</th> </tr> </thead> <tbody> <tr> <td>16.00%</td> <td>2016</td> </tr> </tbody> </table>	Línea de base o valor base	Año	16.00%	2016	
Línea de base o valor base	Año					
16.00%	2016					
Valor actual	<table border="1"> <thead> <tr> <th>Valor actual</th> <th>Año</th> </tr> </thead> <tbody> <tr> <td>16.00%</td> <td>2017</td> </tr> </tbody> </table>	Valor actual	Año	16.00%	2017	
Valor actual	Año					
16.00%	2017					
Justificación	El indicador permite conocer el avance en la implementación del Sistema Nacional de Bibliotecas. Asimismo, es un indicador indirecto de la cobertura bibliotecaria a nivel nacional, permitiendo elaborar estrategias para el desarrollo de bibliotecas.					
Limitaciones y supuestos empleados	<p>Limitaciones: No se ha implementado el registro nacional de bibliotecas</p> <p>Supuestos: - Las bibliotecas registradas cuentan con los estándares mínimos.</p>					
Fórmula o método de cálculo	<p>$PRB = (CCR/25) * 100$</p> <p>Donde: -PRB : Porcentaje de regiones con biblioteca -CCR : N° de Regiones que cuentan con por lo menos un Centro Coordinador Regional - 25 : Cantidad de Regiones del Perú</p>					
Periodicidad de las mediciones y reporte	Semestral y Anual					
Fuente de datos	- Informes de Gestión					
Fuente de verificación del indicador	- Informes de la DT-SNB - Portal de Transparencia de la BNP					
Órgano responsable de la medición	- Dirección Técnica del Sistema Nacional de Bibliotecas (DT-SNB)					



FICHA TÉCNICA DEL INDICADOR 2 PARA EL O.E.I 1 (IOE.01.2)

Objetivo Estratégico Institucional Implementar el funcionamiento del Sistema Nacional de Bibliotecas en favor del ciudadano

Nombre del indicador	Porcentaje de bibliotecas integrantes del SNB que aplican estándares vigentes					
Definición	Mide el porcentaje de bibliotecas integrantes del Sistema Nacional de Bibliotecas que aplican por lo menos uno de los estándares vigentes.* Las bibliotecas integrantes del SNB, son aquellas que están inscritas en el Registro Nacional de Bibliotecas.					
Tipo de indicador	Indicador de resultado					
Nivel de desagregación geográfica	Nacional					
Línea de base o valor base	<table border="1"> <thead> <tr> <th>Línea de base o valor base</th> <th>Año</th> </tr> </thead> <tbody> <tr> <td>0%</td> <td>2016</td> </tr> </tbody> </table>		Línea de base o valor base	Año	0%	2016
Línea de base o valor base	Año					
0%	2016					
Valor actual	<table border="1"> <thead> <tr> <th>Valor actual</th> <th>Año</th> </tr> </thead> <tbody> <tr> <td>0%</td> <td>2017</td> </tr> </tbody> </table>		Valor actual	Año	0%	2017
Valor actual	Año					
0%	2017					
Justificación	El indicador permite conocer el avance en la implementación del Sistema Nacional de Bibliotecas. Asimismo, es un indicador indirecto de la calidad bibliotecaria a nivel nacional.					
Limitaciones y supuestos empleados	<p>Limitaciones: No se ha implementado el registro nacional de bibliotecas</p> <p>Supuestos: - La BNP emitió los estándares para la biblioteca.</p>					
Fórmula o método de cálculo	$PBSNBE = (BSNBE/BSNB) * 100$ <p>Donde:</p> <ul style="list-style-type: none"> - BSNE: N° de bibliotecas del SNB que implementan estándares - BSNB : N° de bibliotecas integrantes del SNB 					
Periodicidad de las mediciones y reporte	Semestral y Anual					
Fuente de datos	<ul style="list-style-type: none"> - Registro Nacional de Bibliotecas (RNB) - Registro Nacional de Municipalidades (RENAMU) 					
Fuente de verificación del indicador	<ul style="list-style-type: none"> - Estadísticas resultantes del RNB - Informes de la DT-SNB - Informes del Área de Informática - ODT - Boletines estadísticos del SNB 					
Órgano responsable de la medición	- Dirección Técnica del Sistema Nacional de Bibliotecas (DT-SNB)					

(*) Art. 17 de la Ley 30034 Ley General del SNB



FICHA TÉCNICA DEL INDICADOR PARA EL O.E.I 2 (IOE.02)

Objetivo Estratégico Institucional

Promover el acceso y uso de material documental bibliográfico en el ciudadano

Nombre del indicador	Tasa de variación de usuarios de los servicios de la BNP					
Definición	<p>Mide la tasa de variación del número de usuarios en los servicios que brinda la BNP en sus sedes de San Borja y Abancay.</p> <p>Para la medición del indicador, se considera los servicios de lectura en sala y consultas en la biblioteca virtual de material documental bibliográfico*.</p>					
Tipo de indicador	Indicador de resultado					
Nivel de desagregación geográfica	Nacional					
Línea de base o valor base	<table border="1"> <thead> <tr> <th>Línea de base o valor base</th> <th>Año</th> </tr> </thead> <tbody> <tr> <td>S.I</td> <td>2016</td> </tr> </tbody> </table>	Línea de base o valor base	Año	S.I	2016	
Línea de base o valor base	Año					
S.I	2016					
Valor actual	<table border="1"> <thead> <tr> <th>Valor actual</th> <th>Año</th> </tr> </thead> <tbody> <tr> <td>4%</td> <td>2017</td> </tr> </tbody> </table>	Valor actual	Año	4%	2017	
Valor actual	Año					
4%	2017					
Justificación	<p>El indicador permite estimar la tasa de variación de los usuarios en los servicios que brinda la BNP en sus sedes de San Borja y Abancay.</p> <p>El indicador permite medir la demanda por los servicios bibliotecarios. Asimismo, el indicador proveerá información para la toma de decisiones respecto a los servicios.</p>					
Limitaciones y supuestos empleados	<p>Limitaciones:</p> <ul style="list-style-type: none"> - No hay información digitalizada y procesada. <p>Supuestos:</p> <ul style="list-style-type: none"> - Las direcciones involucradas cuentan con herramientas para el recojo de información. 					
Fórmula o método de cálculo	<p>$TVUT = ((UT_t/UT_{t-1})-1)*100$</p> <p>Donde:</p> <ul style="list-style-type: none"> - UT_t : N° de usuarios de los servicios de la BNP en el año "t". * - UT_{t-1} : N° de usuarios de los servicios de la BNP en el año "t-1". * 					
Periodicidad de las mediciones y reporte	Semestral y Anual					
Fuente de datos	Registros de los usuarios de los servicios de lectura en sala y consultas en biblioteca virtual de la BNP.*					
Fuente de verificación del indicador	<ul style="list-style-type: none"> - Estadísticas de los usuarios de los servicios de la BNP.* - Informes de los órganos encargados de la medición del indicador.* 					
Órgano responsable de la medición	- Dirección Técnica de la Biblioteca Nacional del Perú (DT-BNP)					

*Para la medición del indicador, se considera los servicios de lectura en sala y consultas en la biblioteca virtual de material documental bibliográfico (Sede San Borja y Abancay).



FICHA TÉCNICA DEL INDICADOR PARA EL O.E.I 3 (IOE.03)

Objetivo Estratégico Institucional

Mantener la integridad del material documental bibliográfico para el ciudadano

Nombre del indicador	Tasa de variación de material documental-bibliográfico protegido.					
Definición	Mide la tasa de variación del material documental-bibliográfico protegido, es decir, procesado, inventariado y preservado. Se considera como material documental bibliográfico: monografías, publicaciones periódicas y materiales especiales.					
Tipo de indicador	Indicador de resultado					
Nivel de desagregación geográfica	No aplica.					
Línea de base o valor base	<table border="1"> <thead> <tr> <th>Línea de base o valor base</th> <th>Año</th> </tr> </thead> <tbody> <tr> <td>2.38%</td> <td>2016</td> </tr> </tbody> </table>	Línea de base o valor base	Año	2.38%	2016	
Línea de base o valor base	Año					
2.38%	2016					
Valor actual	<table border="1"> <thead> <tr> <th>Valor actual</th> <th>Año</th> </tr> </thead> <tbody> <tr> <td>2.5%</td> <td>2017</td> </tr> </tbody> </table>	Valor actual	Año	2.5%	2017	
Valor actual	Año					
2.5%	2017					
Justificación	El indicador permite estimar la tasa de variación del material documental bibliográfico protegido en la BNP y GBPL.					
Limitaciones y supuestos empleados	<p>Limitaciones:</p> <ul style="list-style-type: none"> - No existe un inventario completo del material documental bibliográfico de la BNP y de la GBPL. <p>Supuestos:</p> <ul style="list-style-type: none"> - Se han elaborado mecanismos de control del material documental bibliográfico existente. 					
Fórmula o método de cálculo	$TVMP = ((MPt/MPt-1)-1)*100$ <p>Donde:</p> <ul style="list-style-type: none"> - MPt : Material documental bibliográfico protegido en el año "t" - MPt-1 : Material documental bibliográfico protegido en el año "t-1" 					
Periodicidad de las mediciones y reporte	Semestral y Anual					
Fuente de datos	<ul style="list-style-type: none"> - Base de datos - Informes 					
Fuente de verificación del indicador	<ul style="list-style-type: none"> - Informes de las direcciones responsables 					
Órgano responsable de la medición	<ul style="list-style-type: none"> - Dirección Técnica de la Biblioteca Nacional del Perú (DT-BNP) 					



FICHA TÉCNICA DEL INDICADOR PARA EL O.E.I 4 (IOE.04)

Objetivo
Estratégico
Institucional

Fortalecer la gestión estratégica de la Biblioteca Nacional del Perú

Nombre del indicador	Porcentaje de áreas funcionales que se miden a través de indicadores de desempeño					
Definición	Mide el porcentaje de unidades orgánicas / áreas funcionales de la institución que miden su trabajo a través de por lo menos un indicador de desempeño. Un indicador de desempeño es aquel que mide la contribución de la unidad funcional a la cadena de valor institucional, puede ser de eficiencia*, eficacia** y calidad* (Poner definiciones de eficiencia, eficacia)					
Tipo de indicador	Indicador de resultado					
Nivel de desagregación geográfica	Nacional					
Línea de base o valor base	<table border="1"> <thead> <tr> <th>Línea de base o valor base</th> <th>Año</th> </tr> </thead> <tbody> <tr> <td>0.00%</td> <td>2016</td> </tr> </tbody> </table>		Línea de base o valor base	Año	0.00%	2016
Línea de base o valor base	Año					
0.00%	2016					
Valor actual	<table border="1"> <thead> <tr> <th>Valor actual</th> <th>Año</th> </tr> </thead> <tbody> <tr> <td>0.00%</td> <td>2017</td> </tr> </tbody> </table>		Valor actual	Año	0.00%	2017
Valor actual	Año					
0.00%	2017					
Justificación	En el marco de la Política nacional de Modernización de la Gestión Pública se hace necesario medir los resultados de los procesos que se realizan la BNP. Por lo tanto este indicador busca recoger en qué medida se está implementando esta política en la entidad.					
Limitaciones y supuestos empleados	<p>Limitaciones:</p> <ul style="list-style-type: none"> - No hay una cultura de medición de desempeño a través de indicadores. <p>Supuestos:</p> <ul style="list-style-type: none"> - Se implementará de manera gradual una gestión por desempeño 					
Fórmula o método de cálculo	$AFMD = (AFMD/AFT) * 100$ <p>Donde:</p> <ul style="list-style-type: none"> - AFMD : Número de Unidades orgánicas / áreas funcionales que cuentan con por lo menos un indicador de desempeño - AFT: Número total de áreas funcionales en la BNP 					
Periodicidad de las mediciones y reporte	Mensual, Semestral y anual					
Fuente de datos	- Informes de evaluación mensual, semestral y anual del POI					
Fuente de verificación del indicador	- Informes de evaluación semestral y anual del POI					
Órgano responsable de la medición	DT BNP					



FICHA TÉCNICA DEL INDICADOR PARA LA A.E.I 5.1 (IAE.05.01)

Objetivo Estratégico Institucional Implementar la Gestión del Riesgo de Desastres

Nombre del indicador	Número de medidas de Gestión de Riesgo de Desastres implementadas					
Definición	Mide la cantidad de acciones que implementa la Biblioteca Nacional del Perú en sus sedes para la gestión del Riesgo de Desastres. Se consideran como medidas las de contingencia, antes, durante y después de la emergencia. En este sentido, mientras no ocurra una emergencia, únicamente se podrán implementar las medidas de contingencia prevista para la etapa de preparación.					
Tipo de indicador	Indicador de producto					
Nivel de desagregación geográfica	No aplica					
Línea de base o valor base	<table border="1"> <thead> <tr> <th>Línea de base o valor base</th> <th>Año</th> </tr> </thead> <tbody> <tr> <td>0</td> <td>2016</td> </tr> </tbody> </table>	Línea de base o valor base	Año	0	2016	
Línea de base o valor base	Año					
0	2016					
Valor actual	<table border="1"> <thead> <tr> <th>Valor actual</th> <th>Año</th> </tr> </thead> <tbody> <tr> <td>0</td> <td>2017</td> </tr> </tbody> </table>	Valor actual	Año	0	2017	
Valor actual	Año					
0	2017					
Justificación	El indicador permite conocer el nivel de preparación que tiene la Biblioteca Nacional del Perú frente a riesgos de desastres, a través de la medición de las acciones realizadas con la finalidad de mantener la integridad física del personal como del patrimonio, en caso de ocurrir un desastre.					
Limitaciones y supuestos empleados	Limitaciones: Ninguna Supuestos: Se cuenta con Plan de Contingencia					
Fórmula o método de cálculo	$NMGRD = \Sigma MGRD$ Donde; MGRD: Medidas de Gestión del Riesgo de Desastres					
Periodicidad de las mediciones y reporte	Semestral y Anual					
Fuente de datos	Informes					
Fuente de verificación del indicador	Informes del Grupo Técnico de Gestión de Riesgo de Desastres de la BNP.					
Órgano responsable de la medición	OA					



6.3.2. Indicadores de los Acciones Estratégicas Institucionales

FICHA TÉCNICA DEL INDICADOR 1 PARA LA A.E.I 1.1 (IAE.01.01.1)

Objetivo Estratégico Institucional	Implementar el funcionamiento del Sistema Nacional de Bibliotecas en favor del ciudadano					
Acción Estratégica Institucional	Documentos técnicos difundidos e implementados para el Sistema Nacional de Bibliotecas					
Nombre del indicador	Número de documentos técnicos difundidos					
Definición	Mide el número de documentos técnicos difundidos para el Sistema Nacional de Bibliotecas. Se consideran difundidos los documentos técnicos que han sido desarrollados y puestos a disposición de los miembros del SNB a través de diferentes medios: página web, talleres de capacitación y material impreso.					
Tipo de indicador	Indicador de producto					
Nivel de desagregación geográfica	Nacional					
Línea de base o valor base	<table border="1"> <thead> <tr> <th>Línea de base o valor base</th> <th>Año</th> </tr> </thead> <tbody> <tr> <td>0</td> <td>2016</td> </tr> </tbody> </table>	Línea de base o valor base	Año	0	2016	
Línea de base o valor base	Año					
0	2016					
Valor actual	<table border="1"> <thead> <tr> <th>Valor actual</th> <th>Año</th> </tr> </thead> <tbody> <tr> <td>0</td> <td>2017</td> </tr> </tbody> </table>	Valor actual	Año	0	2017	
Valor actual	Año					
0	2017					
Justificación	La BNP como ente rector del SNB, tiene la obligación de emitir los documentos técnicos que orienten el funcionamiento del mismo.					
Limitaciones y supuestos empleados	<p>Limitaciones:</p> <ul style="list-style-type: none"> - No se cuenta con el Registro Nacional de Bibliotecas. - No se tienen mapeados los documentos técnicos vigentes ni los que se necesitarían desarrollar de manera adicional para el funcionamiento del SNB. <p>Supuestos:</p> <ul style="list-style-type: none"> - Que los documentos técnicos estén elaborados. 					
Fórmula o método de cálculo	<p>$DTD = \sum DT$</p> <p>Donde:</p> <ul style="list-style-type: none"> - DTD : Documento Técnico Difundido 					
Periodicidad de las mediciones y reporte	Semestral y Anual					
Fuente de datos	- Informes de Evaluación del POI					
Fuente de verificación del indicador	<ul style="list-style-type: none"> - Informes DT-SNB - Resoluciones Directorales 					
Órgano responsable de la medición	Dirección Técnica del Sistema Nacional de Bibliotecas (DT-SNB)					

FICHA TÉCNICA DEL INDICADOR 2 PARA LA A.E.I 1.1 (IAE.01.01.2)

Objetivo Estratégico Institucional

Implementar el funcionamiento del Sistema Nacional de Bibliotecas en favor del ciudadano

Acción Estratégica Institucional

Documentos técnicos difundidos e implementados para el Sistema Nacional de Bibliotecas

Nombre del indicador	Número de bibliotecas que implementan los documentos técnicos					
Definición	Mide el número de bibliotecas que han implementado documentos técnicos del Sistema Nacional de Bibliotecas. La implementación de documentos técnicos se expresa en el cumplimiento de los requisitos mínimos de las bibliotecas de su ámbito. Se consideran los gobiernos subnacionales que implementen al menos una norma técnica.					
Tipo de indicador	Indicador de producto					
Nivel de desagregación geográfica	Nacional					
Línea de base o valor base	<table border="1"> <thead> <tr> <th>Línea de base o valor base</th> <th>Año</th> </tr> </thead> <tbody> <tr> <td>0</td> <td>2016</td> </tr> </tbody> </table>	Línea de base o valor base	Año	0	2016	
Línea de base o valor base	Año					
0	2016					
Valor actual	<table border="1"> <thead> <tr> <th>Valor actual</th> <th>Año</th> </tr> </thead> <tbody> <tr> <td>0</td> <td>2017</td> </tr> </tbody> </table>	Valor actual	Año	0	2017	
Valor actual	Año					
0	2017					
Justificación	Con la finalidad de que los gobiernos subnacionales aseguren la sostenibilidad de las bibliotecas medida a través del cumplimiento de los requisitos mínimos de las bibliotecas de su ámbito					
Limitaciones y supuestos empleados	<p>Limitaciones:</p> <ul style="list-style-type: none"> - No se cuenta con el Registro Nacional de Bibliotecas. - No se tienen mapeados los documentos técnicos vigentes ni los que se necesitarían desarrollar de manera adicional para el funcionamiento del SNB. <p>Supuestos:</p> <ul style="list-style-type: none"> - Que los documentos técnicos estén elaborados. 					
Fórmula o método de cálculo	$NBDT = \sum BDT$ <p>Donde:</p> <ul style="list-style-type: none"> - BDT: Bibliotecas que implementan documentos técnicos 					
Periodicidad de las mediciones y reporte	Semestral y Anual					
Fuente de datos	- Informes de Evaluación del POI					
Fuente de verificación del indicador	<ul style="list-style-type: none"> - Informes DT-SNB - Resoluciones Directorales 					
Órgano responsable de la medición	Dirección Técnica del Sistema Nacional de Bibliotecas (DT-SNB)					



FICHA TÉCNICA DEL INDICADOR PARA LA A.E.I 1.2 (IAE.01.02)

Objetivo Estratégico Institucional

Implementar el funcionamiento del Sistema Nacional de Bibliotecas en favor del ciudadano

Acción Estratégica Institucional

Mecanismos de obtención de fondos promovidos para el desarrollo de bibliotecas en los gobiernos subnacionales


Nombre del indicador	Número de mecanismos promovidos para la obtención de fondos en los gobiernos subnacionales					
Definición	Mide los diferentes medios de financiamiento a los que pueden acceder los gobiernos subnacionales para implementar o mejorar sus bibliotecas. Los mecanismos considerados son alianzas público-privadas, donaciones, obras por impuestos, Fondos de la Cooperación, Fondos de Incentivos (Plan de Incentivos, fondos concursables), entre otros.					
Tipo de indicador	Indicador de producto					
Nivel de desagregación geográfica	Nacional					
Línea de base o valor base	<table border="1"> <thead> <tr> <th>Línea de base o valor base</th> <th>Año</th> </tr> </thead> <tbody> <tr> <td>0</td> <td>2016</td> </tr> </tbody> </table>		Línea de base o valor base	Año	0	2016
Línea de base o valor base	Año					
0	2016					
Valor actual	<table border="1"> <thead> <tr> <th>Valor actual</th> <th>Año</th> </tr> </thead> <tbody> <tr> <td>0</td> <td>2017</td> </tr> </tbody> </table>		Valor actual	Año	0	2017
Valor actual	Año					
0	2017					
Justificación	El indicador es importante ya que permite el apoyo de la BNP para el financiamiento de las bibliotecas de los gobiernos subnacionales como mecanismo para fortalecer el SNB.					
Limitaciones y supuestos empleados	<p>Limitaciones:</p> <ul style="list-style-type: none"> - No se cuenta con el Registro Nacional de Bibliotecas. - No se tienen mapeados los documentos técnicos vigentes ni los que se necesitarían desarrollar de manera adicional para el funcionamiento del SNB. <p>Supuestos:</p> <ul style="list-style-type: none"> - Que los documentos técnicos estén elaborados. - Que los gobiernos subnacionales estén interesados en fomentar la implementación de las bibliotecas. 					
Fórmula o método de cálculo	$NMF = \sum MF$ <p>Donde:</p> <ul style="list-style-type: none"> - MF : Mecanismos de financiamiento 					
Periodicidad de las mediciones y reporte	Semestral y Anual					
Fuente de datos	- Informes de Gestión					
Fuente de verificación del indicador	- Convenios, acuerdos suscritos, informes.					
Órgano responsable de la medición	Dirección Técnica del Sistema Nacional de Bibliotecas (DT-SNB)					

FICHA TÉCNICA DEL INDICADOR PARA LA A.E.I 1.3 (IAE.01.03)

Objetivo Estratégico Institucional Implementar el funcionamiento del Sistema Nacional de Bibliotecas en favor del ciudadano

Acción Estratégica Institucional Servicio bibliotecario interconectado para los miembros del Sistema Nacional de Bibliotecas

Nombre del indicador	Número de bibliotecas interconectadas a través de un sistema informático					
Definición	Mide el número de bibliotecas que se encuentran interconectadas al sistema informático de la BNP. Biblioteca interconectada es aquella que tiene sus catálogos y sus colecciones y servicios en línea accesibles través del portal de la BNP.					
Tipo de indicador	Indicador de producto					
Nivel de desagregación geográfica	Nacional					
Línea de base o valor base	<table border="1"> <thead> <tr> <th>Línea de base o valor base</th> <th>Año</th> </tr> </thead> <tbody> <tr> <td align="center">0</td> <td align="center">2016</td> </tr> </tbody> </table>	Línea de base o valor base	Año	0	2016	
Línea de base o valor base	Año					
0	2016					
Valor actual	<table border="1"> <thead> <tr> <th>Valor actual</th> <th>Año</th> </tr> </thead> <tbody> <tr> <td align="center">0</td> <td align="center">2017</td> </tr> </tbody> </table>	Valor actual	Año	0	2017	
Valor actual	Año					
0	2017					
Justificación	El indicador es importante ya que permite medir el avance en la implementación del SNB.					
Limitaciones y supuestos empleados	Limitaciones: - Limitados recursos de las bibliotecas públicas. - Baja priorización del tema por parte de los gobiernos subnacionales. Supuestos: - Existe la capacidad técnica de la BNP y de las bibliotecas públicas para la implementación.					
Fórmula o método de cálculo	NBI = \sum BI Donde: - BI : Bibliotecas interconectadas					
Periodicidad de las mediciones y reporte	Semestral y Anual					
Fuente de datos	- Informes / Registro Nacional de Bibliotecas					
Fuente de verificación del indicador	- Informes					
Órgano responsable de la medición	Oficina de Desarrollo Técnico (ODT)					




FICHA TÉCNICA DEL INDICADOR PARA LA A.E.I 2.1 (IAE.02.01)

Acción Estratégica Institucional Servicios brindados por la Biblioteca Nacional del Perú difundidos en la ciudadanía

Nombre del indicador	Porcentaje de servicios difundidos					
Definición	Mide el número de servicios ofrecidos por la BNP que son difundidos a la ciudadanía y las acciones que se realizan para revalorar el material documental bibliográfico. Incluye sólo los servicios relacionados con la difusión del material documental bibliográfico. La difusión se puede hacer por diferentes medios: audiovisuales, digitales, impresos o presenciales.					
Tipo de indicador	Indicador de producto					
Nivel de desagregación geográfica	No aplica					
Línea de base o valor base	<table border="1"> <thead> <tr> <th>Línea de base o valor base</th> <th>Año</th> </tr> </thead> <tbody> <tr> <td>40%</td> <td>2016</td> </tr> </tbody> </table>	Línea de base o valor base	Año	40%	2016	
Línea de base o valor base	Año					
40%	2016					
Valor actual	<table border="1"> <thead> <tr> <th>Valor actual</th> <th>Año</th> </tr> </thead> <tbody> <tr> <td>40%</td> <td>2017</td> </tr> </tbody> </table>	Valor actual	Año	40%	2017	
Valor actual	Año					
40%	2017					
Justificación	La importancia de medir este indicador radica en que la difusión de los servicios que ofrece la BNP es el principal medio para promover el acceso de los ciudadanos a los mismos, en cumplimiento de lo dispuesto en la Ley N° 30034 y su reglamento.					
Limitaciones y supuestos empleados	<p>Limitaciones:</p> <p>Que en los próximos años varíe el número de servicios que ofrece la BNP, lo que dificultaría la medición del indicador. En caso de presentarse esa situación se realizará un promedio de los resultados parciales.</p> <p>Supuestos:</p> <ul style="list-style-type: none"> - en cada periodo de medición del indicador existe el mismo Número de servicios. 					
Fórmula o método de cálculo	<p>PSD = SD/NTS</p> <p>Donde:</p> <ul style="list-style-type: none"> - SD: Servicios difundidos - NTS: Número total de Servicios de la BNP 					
Periodicidad de las mediciones y reporte	Semestral y Anual					
Fuente de datos	Informes de las direcciones responsables					
Fuente de verificación del indicador	<ul style="list-style-type: none"> - Informes - Evaluación semestral y anual del POI 					
Órgano responsable de la medición	Oficina de Imagen Institucional y Extensión Cultural (OIIEC)					

* Para la medición del indicador, se considera los servicios de salas, consultas en la biblioteca virtual de material documental bibliográfico, eventos culturales, en las sedes San Borja y Abancay.



FICHA TÉCNICA DEL INDICADOR PARA LA A.E.I 2.2 (IAE.02.02)

Objetivo Estratégico Institucional Promover el acceso y uso de material documental bibliográfico en el ciudadano

Acción Estratégica Institucional Material documental - bibliográfico de la Biblioteca Nacional del Perú revalorado para el ciudadano

Nombre del indicador	Número de acciones realizadas para revalorar el material documental bibliográfico					
Definición	Mide el número de acciones realizadas para la revalorización del material documental bibliográfico custodiado por la BNP*					
Tipo de indicador	Indicador de producto					
Nivel de desagregación geográfica	No aplica					
Línea de base o valor base	<table border="1"> <thead> <tr> <th>Línea de base o valor base</th> <th>Año</th> </tr> </thead> <tbody> <tr> <td>S.I</td> <td>2016</td> </tr> </tbody> </table>	Línea de base o valor base	Año	S.I	2016	
Línea de base o valor base	Año					
S.I	2016					
Valor actual	<table border="1"> <thead> <tr> <th>Valor actual</th> <th>Año</th> </tr> </thead> <tbody> <tr> <td>S.I</td> <td>2017</td> </tr> </tbody> </table>	Valor actual	Año	S.I	2017	
Valor actual	Año					
S.I	2017					
Justificación	La BNP resguarda material de alto valor cultural e histórico que no ha sido puesto a disposición de los ciudadanos, por tanto es material que pese a su riqueza no cuenta con valor público. Al revalorar este material se da cumplimiento a la MISIÓN Institucional "Garantizar el acceso a la información para la investigación, desarrollo científico y tecnológico, y disfrute del ciudadano"					
Limitaciones y supuestos empleados	Limitaciones: Ninguna Supuestos: - En el planeamiento institucional se han incorporado acciones orientadas a revalorar material documental bibliográfico, están presupuestadas e incluidas en los planes respectivos					
Fórmula o método de cálculo	NARM= Σ ARM Donde: - ARM : Acciones para Revalorar en Material Documental Bibliográfico					
Periodicidad de las mediciones y reporte	Semestral y Anual					
Fuente de datos	Informes de las direcciones responsables					
Fuente de verificación del indicador	- Informes - Evaluación semestral y anual del POI					
Órgano responsable de la medición	Dirección Técnica de la BNP (DT-BNP)					

* Exposiciones (físicas o virtuales), publicaciones, investigaciones y otras.



FICHA TÉCNICA DEL INDICADOR PARA LA A.E.I 2.3 (IAE.02.03)

Objetivo Estratégico Institucional

Promover el acceso y uso de material documental bibliográfico en el ciudadano

Acción Estratégica Institucional

Proyectos de Investigación con enfoque intercultural e inclusivo publicados a disposición de los ciudadanos

Nombre del indicador	Número de proyectos de investigación publicados					
Definición	Mide el número de proyectos de investigación publicados la BNP a través de proyectos editoriales					
Tipo de indicador	Indicador de producto					
Nivel de desagregación geográfica	No aplica					
Línea de base o valor base	<table border="1"> <thead> <tr> <th>Línea de base o valor base</th> <th>Año</th> </tr> </thead> <tbody> <tr> <td>0</td> <td>2016</td> </tr> </tbody> </table>	Línea de base o valor base	Año	0	2016	
Línea de base o valor base	Año					
0	2016					
Valor actual	<table border="1"> <thead> <tr> <th>Valor actual</th> <th>Año</th> </tr> </thead> <tbody> <tr> <td>0</td> <td>2017</td> </tr> </tbody> </table>	Valor actual	Año	0	2017	
Valor actual	Año					
0	2017					
Justificación	Los proyectos de investigación son una importante forma de generar nuevo material documental bibliográfico, para ponerlo a disposición de los ciudadanos.					
Limitaciones y supuestos empleados	Limitaciones: - Ninguna Supuestos: - La BNP cuenta con personal calificado para apoyar investigaciones.					
Fórmula o método de cálculo	NPIP = Σ PIP Donde: - PIP : Proyectos de Investigación Publicados					
Periodicidad de las mediciones y reporte	Semestral y Anual					
Fuente de datos	Informes de la dirección responsable					
Fuente de verificación del indicador	- Informes - Evaluación semestral y anual del POI					
Órgano responsable de la medición	Dirección Técnica de la BNP (DT-BNP)					



FICHA TÉCNICA DEL INDICADOR 1 PARA LA A.E.I 3.1

Objetivo Estratégico Institucional Mantener la integridad del material documental bibliográfico para el ciudadano

Acción Estratégica Institucional Material documental bibliográfico registrado a favor del ciudadano

Nombre del indicador	Número de items de material documental bibliográfico pendiente de procesar, registrados en el período					
Definición	<p>Mide la cantidad de material documental bibliográfico pendiente de procesar de años anteriores que ha sido procesado durante el período de medición para ponerlo a disposición de los ciudadanos.</p> <p>Material registrado es aquel que ha pasado por todos los procesos técnicos para su acceso al ciudadano.</p>					
Tipo de indicador	Indicador de producto					
Nivel de desagregación geográfica	Institucional					
Línea de base o valor base	<table border="1"> <thead> <tr> <th>Línea de base o valor base</th> <th>Año</th> </tr> </thead> <tbody> <tr> <td>106036</td> <td>2016</td> </tr> </tbody> </table>	Línea de base o valor base	Año	106036	2016	
Línea de base o valor base	Año					
106036	2016					
Valor actual	<table border="1"> <thead> <tr> <th>Valor actual</th> <th>Año</th> </tr> </thead> <tbody> <tr> <td>106036</td> <td>2017</td> </tr> </tbody> </table>	Valor actual	Año	106036	2017	
Valor actual	Año					
106036	2017					
Justificación	El indicador es importante ya que permite conocer el avance en el registro del material que se encuentra en los depósitos de las direcciones que tienen a cargo el procesamiento del material recibido. El material bibliográfico y hemerográfico es el elemento esencial de la biblioteca ya que permite que los usuarios accedan al conocimiento y la información.					
Limitaciones y supuestos empleados	<p>Limitaciones:</p> <ul style="list-style-type: none"> - No hay acceso directo al registro de información del Sistema (Absysnet). <p>Supuestos:</p> <ul style="list-style-type: none"> - Que se hicieron las gestiones para acceder a la información necesaria. 					
Fórmula o método de cálculo	<p>$NIPR = \Sigma IPR$</p> <p>Donde:</p> <ul style="list-style-type: none"> - NIPR : Número de items pendientes de registro. 					
Periodicidad de las mediciones y reporte	Semestral y Anual					
Fuente de datos	<ul style="list-style-type: none"> - Informes - Estadísticas 					
Fuente de verificación del indicador	<ul style="list-style-type: none"> - Informes - Evaluación semestral y anual del POI 					
Órgano responsable de la medición	Dirección Técnica de la BNP (DT-BNP)					



FICHA TÉCNICA DEL INDICADOR 2 PARA LA A.E.I 3.1

Objetivo Estratégico Institucional Mantener la integridad del material documental bibliográfico para el ciudadano

Acción Estratégica Institucional Material documental bibliográfico registrado a favor del ciudadano

Nombre del indicador	Porcentaje de material nuevo registrado					
Definición	<p>Mide el porcentaje de material documental bibliográfico nuevo que ingresa a la BNP y es procesado para ponerlo a disposición de los ciudadanos.</p> <p>El material nuevo está constituido por aquel que ingresa a la BNP por depósito Legal, canje, donación y compra durante el período de medición.</p> <p>Material registrado es aquel que ha pasado por todos los procesos técnicos para su acceso al ciudadano.</p>					
Tipo de indicador	Indicador de producto					
Nivel de desagregación geográfica	Institucional					
Línea de base o valor base	<table border="1"> <thead> <tr> <th>Línea de base o valor base</th> <th>Año</th> </tr> </thead> <tbody> <tr> <td>S.I</td> <td>2016</td> </tr> </tbody> </table>	Línea de base o valor base	Año	S.I	2016	
Línea de base o valor base	Año					
S.I	2016					
Valor actual	<table border="1"> <thead> <tr> <th>Valor actual</th> <th>Año</th> </tr> </thead> <tbody> <tr> <td>75%</td> <td>2017</td> </tr> </tbody> </table>	Valor actual	Año	75%	2017	
Valor actual	Año					
75%	2017					
Justificación	El indicador es importante ya que permite conocer el grado de avance en el registro del material nuevo que se recibe en la BNP. El material bibliográfico y hemerográfico es el elemento esencial de la biblioteca ya que permite que los usuarios accedan al conocimiento y la información.					
Limitaciones y supuestos empleados	<p>Limitaciones:</p> <ul style="list-style-type: none"> - No hay acceso directo al registro de información del Sistema (Absysnet). <p>Supuestos:</p> <ul style="list-style-type: none"> - Que se hicieron las gestiones para acceder a la información necesaria. 					
Fórmula o método de cálculo	$\%MNR = (NMNR_t / TMN_t) * 100$ <p>Donde:</p> <ul style="list-style-type: none"> - MNR : Material nuevo registrado - NMNR : Número de items de material nuevo registrados - TMN : Total de material nuevo recibido en el período - t : Período de medición 					
Periodicidad de las mediciones y reporte	Semestral y Anual					
Fuente de datos	<ul style="list-style-type: none"> - Informes - Estadísticas 					
Fuente de verificación del indicador	<ul style="list-style-type: none"> - Informes - Evaluación semestral y anual del POI 					
Órgano responsable de la medición	Dirección Técnica de la BNP -(DT-BNP)					



FICHA TÉCNICA DEL INDICADOR PARA LA A.E.I 3.2

Objetivo Estratégico Institucional Mantener la integridad del material documental bibliográfico para el ciudadano

Acción Estratégica Institucional Material documental bibliográfico custodiado y protegido para el ciudadano

Nombre del indicador	Número de Items de material documental bibliográfico custodiado y protegido.					
Definición	Permite medir la cantidad de material documental bibliográfico intervenido mediante acciones de custodia y protección.					
Tipo de indicador	Indicador de producto					
Nivel de desagregación geográfica	Institucional					
Línea de base o valor base	<table border="1"> <thead> <tr> <th>Línea de base o valor base</th> <th>Año</th> </tr> </thead> <tbody> <tr> <td>19662</td> <td>2016</td> </tr> </tbody> </table>	Línea de base o valor base	Año	19662	2016	
Línea de base o valor base	Año					
19662	2016					
Valor actual	<table border="1"> <thead> <tr> <th>Valor actual</th> <th>Año</th> </tr> </thead> <tbody> <tr> <td>19662</td> <td>2017</td> </tr> </tbody> </table>	Valor actual	Año	19662	2017	
Valor actual	Año					
19662	2017					
Justificación	El indicador es importante ya que permite conocer la cantidad de material documental bibliográfico intervenido mediante acciones de custodia y protección, para asegurar su acceso en el tiempo a los ciudadanos.					
Limitaciones y supuestos empleados	<p>Limitaciones: Ninguna</p> <p>Supuestos: - Que se cuente con un registro de material documental bibliográfico o inventario del mismo.</p>					
Fórmula o método de cálculo	$IMDBCP = \sum MDBCP$ <p>Donde:</p> <p>- IMDBCP : Items de material documental bibliográfico custodiado y protegido</p>					
Periodicidad de las mediciones y reporte	Semestral y Anual					
Fuente de datos	<ul style="list-style-type: none"> - Informes - Estadísticas 					
Fuente de verificación del indicador	<ul style="list-style-type: none"> - Informes - Evaluación semestral y anual del POI 					
Órgano responsable de la medición	Dirección Técnica de la BNP (DT-BNP)					



FICHA TÉCNICA DEL INDICADOR PARA LA A.E.I 4.1 (IAE.04.01)


**Objetivo
Estratégico
Institucional**

Fortalecer la gestión estratégica de la Biblioteca Nacional del Perú

**Acción
Estratégica
Institucional**

Biblioteca Nacional acreditada con estándares internacionales a favor de los ciudadanos

Nombre del indicador	Número de ISO acreditados					
Definición	Mide el número de certificaciones internacionales de estándares de calidad alcanzados por la BNP en sus diferentes procesos, bienes o servicios.					
Tipo de indicador	Indicador de Producto					
Nivel de desagregación geográfica	No aplica					
Línea de base o valor base	<table border="1"> <thead> <tr> <th>Línea de base o valor base</th> <th>Año</th> </tr> </thead> <tbody> <tr> <td>0</td> <td>2016</td> </tr> </tbody> </table>	Línea de base o valor base	Año	0	2016	
Línea de base o valor base	Año					
0	2016					
Valor actual	<table border="1"> <thead> <tr> <th>Valor actual</th> <th>Año</th> </tr> </thead> <tbody> <tr> <td>0</td> <td>2017</td> </tr> </tbody> </table>	Valor actual	Año	0	2017	
Valor actual	Año					
0	2017					
Justificación	Contar con certificaciones internacionales evidencia que la BNP ha alcanzado altos niveles de calidad y mejora continua en su gestión, en consecuencia ha mejorado la calidad de los servicios que brinda a la ciudadanía.					
Limitaciones y supuestos empleados	Limitaciones: - Ninguna Supuestos: - Ninguno					
Fórmula o método de cálculo	NIA = $\sum IA$ Donde: - IA : ISO acreditados					
Periodicidad de las mediciones y reporte	Semestral y Anual					
Fuente de datos	- Informes					
Fuente de verificación del indicador	- Informes - Evaluación semestral y anual del POI					
Órgano responsable de la medición	Secretaría General (SG)					



FICHA TÉCNICA DEL INDICADOR PARA LA A.E.I 4.2 (IAE.04.02)

Objetivo Estratégico Institucional

Fortalecer la gestión estratégica de la Biblioteca Nacional del Perú

Acción Estratégica Institucional

Marco normativo de la Biblioteca Nacional del Perú actualizado en función a la Política de Modernización de la Gestión Pública a favor del ciudadano

Nombre del indicador	Número de documentos de gestión actualizados				
Definición	Mide el número de documentos de gestión que se han actualizado o formulado según los lineamientos de la Política de Modernización de la Gestión Pública a favor del ciudadano; ROF, CAP, PEI, POI t, POI t+1, Manual de Procesos, Manual de Perfil de Puestos, CPE.				
Tipo de indicador	Indicador de producto				
Nivel de desagregación geográfica	No aplica				
Línea de base o valor base	<table border="1"> <thead> <tr> <th>Línea de base o valor base</th> <th>Año</th> </tr> </thead> <tbody> <tr> <td align="center">0</td> <td align="center">2016</td> </tr> </tbody> </table>	Línea de base o valor base	Año	0	2016
Línea de base o valor base	Año				
0	2016				
Valor actual	<table border="1"> <thead> <tr> <th>Valor actual</th> <th>Año</th> </tr> </thead> <tbody> <tr> <td align="center">0</td> <td align="center">2017</td> </tr> </tbody> </table>	Valor actual	Año	0	2017
Valor actual	Año				
0	2017				
Justificación	La recientemente aprobada Ley General de la Biblioteca Nacional y el marco normativo de la Política de Modernización exigen que las entidades públicas desarrollen e implementen instrumentos de gestión con enfoque de resultados y a favor de los ciudadanos.				
Limitaciones y supuestos empleados	<p>Limitaciones:</p> <p>La cultura institucional puede incrementar el grado de dificultad y prolongar el tiempo para la implementación de los documentos de gestión actualizados, lo cual podría implicar que se sobrepase el periodo de vigencia del PEI.</p> <p>Supuestos:</p> <p>Ninguno</p>				
Fórmula o método de cálculo	<p>$NDA = \sum DA$</p> <p>Donde:</p> <p>- DA : Documentos Actualizados</p>				
Periodicidad de las mediciones y reporte	Semestral y Anual				
Fuente de datos	Informes				
Fuente de verificación del indicador	<p>- Evaluación semestral y anual del POI</p> <p>- Informes</p>				
Órgano responsable de la medición	Oficina de Desarrollo Técnico (ODT)				



FICHA TÉCNICA DEL INDICADOR PARA LA A.E.I 4.3 (IAE.04.03)

**Objetivo
Estratégico
Institucional**

Fortalecer la gestión estratégica de la Biblioteca Nacional del Perú

**Acción
Estratégica
Institucional**

Fortalecimiento de capacidades desarrollado para el recurso humano de la Biblioteca Nacional del Perú

Nombre del indicador	Porcentaje de servidores con capacidades fortalecidas en cumplimiento del Plan de Desarrollo de las Personas (PDP)					
Definición	Mide la cantidad de servidores que han sido capacitados respecto a sus brechas identificadas en el PDP.					
Tipo de indicador	Indicador de producto					
Nivel de desagregación geográfica	No aplica					
Línea de base o valor base	<table border="1"> <thead> <tr> <th>Línea de base o valor base</th> <th>Año</th> </tr> </thead> <tbody> <tr> <td>67.22%</td> <td>2016</td> </tr> </tbody> </table>	Línea de base o valor base	Año	67.22%	2016	
Línea de base o valor base	Año					
67.22%	2016					
Valor actual	<table border="1"> <thead> <tr> <th>Valor actual</th> <th>Año</th> </tr> </thead> <tbody> <tr> <td>S.I</td> <td>2017</td> </tr> </tbody> </table>	Valor actual	Año	S.I	2017	
Valor actual	Año					
S.I	2017					
Justificación	El indicador es importante ya que permite conocer la cantidad de servidores que han sido capacitados con respecto a sus brechas previamente identificadas a fin de desempeñarse eficientemente en sus labores.					
Limitaciones y supuestos empleados	<p>Limitaciones: No hay cultura de seguimiento No hay registro de actividades de capacitación</p> <p>Supuestos: - Se registran las capacitaciones y se lleva control de nivel de avance del PDP - PDP está bien elaborado y se usa como instrumento de gestión de los recursos humanos.</p>					
Fórmula o método de cálculo	<p>PSCF= NSPDPBC/ NSPDPI Donde: PSCF: Porcentaje de Servidores con Capacidades Fortalecidas NSPDPBC: Número de Servidores incluidos en el PDP con Brechas de capacitación Cerradas. NSPDPI: Número de Servidores incluidos en el PDP Inicial</p>					
Periodicidad de las mediciones y reporte	Semestral y Anual					
Fuente de datos	Informes del Área de Personal					
Fuente de verificación del indicador	<p>- Informes - Evaluación semestral y anual del POI</p>					
Órgano responsable de la medición	Oficina de Administración (OA) - Área de Personal (APER)					



FICHA TÉCNICA DEL INDICADOR 1 PARA LA A.E.I 4.4

Objetivo Estratégico Institucional Fortalecer la gestión estratégica de la Biblioteca Nacional del Perú

Acción Estratégica Institucional Servicios de la BNP mejorados a favor de los ciudadanos.

Nombre del indicador	Número de procesos mejorados					
Definición	Mide el número de procesos mejorados realizados por los órganos de la BNP. Un proceso es un conjunto de procedimientos, por lo tanto si se mejoran los procedimientos se mejoran los procesos.					
Tipo de indicador	Indicador de producto					
Nivel de desagregación geográfica	No aplica.					
Línea de base o valor base	<table border="1"> <thead> <tr> <th>Línea de base o valor base</th> <th>Año</th> </tr> </thead> <tbody> <tr> <td>0</td> <td>2016</td> </tr> </tbody> </table>	Línea de base o valor base	Año	0	2016	
Línea de base o valor base	Año					
0	2016					
Valor actual	<table border="1"> <thead> <tr> <th>Valor actual</th> <th>Año</th> </tr> </thead> <tbody> <tr> <td>0</td> <td>2017</td> </tr> </tbody> </table>	Valor actual	Año	0	2017	
Valor actual	Año					
0	2017					
Justificación	Este indicador permite conocer cuántos de los procesos que realizan los órganos de la BNP, han sido mejorados en favor del ciudadano. Este indicador se encuentra alineado a la Política Nacional de Modernización de la Gestión Pública, tercer pilar: Gestión por procesos y la organización institucional.					
Limitaciones y supuestos empleados	Limitaciones: - Las mejoras en los procesos operativos no se documentan y se pierden. Supuestos: - Todas las mejoras operativas se informarán y documentarán.					
Fórmula o método de cálculo	$NPM = \sum PM$ Donde: - NPM : Número de procesos mejorados.					
Periodicidad de las mediciones y reporte	Semestral y Anual					
Fuente de datos	Informes					
Fuente de verificación del indicador	- Informes					
Órgano responsable de la medición	Oficina de Desarrollo Técnico (ODT)					

Proceso: Conjunto de actividades mutuamente interrelacionadas o que interactúan, las cuales transforman elementos de entrada en resultados.

Procedimiento: Es la descripción de forma específica y detallada del último nivel desagregado del proceso, de cómo se lleva a cabo.



FICHA TÉCNICA DEL INDICADOR 2 PARA LA A.E.I 4.4

Objetivo
Estratégico
Institucional

Fortalecer la gestión estratégica de la Biblioteca Nacional del Perú

Acción
Estratégica
Institucional

Servicios de la BNP mejorados a favor de los ciudadanos.

Nombre del indicador	Porcentaje de unidades orgánicas que gestionan su información a través de un sistema informático integrado					
Definición	Mide el porcentaje de unidades orgánicas que utilizan un sistema informático integrado para registrar y acceder a la información para la gestión.					
Tipo de indicador	Indicador de producto					
Nivel de desagregación geográfica	No aplica.					
Línea de base o valor base	<table border="1"> <thead> <tr> <th>Línea de base o valor base</th> <th>Año</th> </tr> </thead> <tbody> <tr> <td>0.00%</td> <td>2016</td> </tr> </tbody> </table>	Línea de base o valor base	Año	0.00%	2016	
Línea de base o valor base	Año					
0.00%	2016					
Valor actual	<table border="1"> <thead> <tr> <th>Valor actual</th> <th>Año</th> </tr> </thead> <tbody> <tr> <td>0.00%</td> <td>2017</td> </tr> </tbody> </table>	Valor actual	Año	0.00%	2017	
Valor actual	Año					
0.00%	2017					
Justificación	Este indicador se encuentra alineado a la Política Nacional de Modernización de la Gestión Pública, eje transversal: Gobierno electrónico, establecido con la finalidad, entre otros, de mejorar la información y los servicios ofrecidos a los ciudadanos, en este caso permitirá realizar el seguimiento y servirá de herramienta para la toma de decisiones.					
Limitaciones y supuestos empleados	<p>Limitaciones:</p> <p>-</p> <p>Supuestos:</p> <p>- Unidades orgánicas preparadas con capacidades desarrolladas para utilizar el sistema.</p>					
Fórmula o método de cálculo	$\%UOGISI = (NUOGISI / TUO) * 100$ <p>Donde:</p> <p>- NUOGISI : Número de unidades orgánicas que registran su información en un sistema informático</p> <p>- TUO : Total de unidades orgánicas</p>					
Periodicidad de las mediciones y reporte	Semestral y Anual					
Fuente de datos	Informes					
Fuente de verificación del indicador	- Informes					
Órgano responsable de la medición	Oficina de Desarrollo Técnico (ODT) - Área de Estadística e Informática (AEI)					



FICHA TÉCNICA DEL INDICADOR PARA LA A.E.I 5.1 (IAE.05.01)

Objetivo Estratégico Institucional

Implementar la Gestión del Riesgo de Desastres

Acción Estratégica Institucional

Medidas de gestión del riesgo de desastres implementado en la Biblioteca Nacional del Perú

Nombre del indicador	Número de medidas de Gestión de Riesgo de Desastres implementadas					
Definición	Mide la cantidad de acciones que implementa la Biblioteca Nacional del Perú en sus sedes para la gestión del Riesgo de Desastres. Se consideran como medidas las de contingencia, antes, durante y después de la emergencia. En este sentido, mientras no ocurra una emergencia, únicamente se podrán implementar las medidas de contingencia previstas para la etapa de preparación.					
Tipo de indicador	Indicador de producto					
Nivel de desagregación geográfica	No aplica					
Línea de base o valor base	<table border="1"> <thead> <tr> <th>Línea de base o valor base</th> <th>Año</th> </tr> </thead> <tbody> <tr> <td>S.I.</td> <td>2016</td> </tr> </tbody> </table>	Línea de base o valor base	Año	S.I.	2016	
Línea de base o valor base	Año					
S.I.	2016					
Valor actual	<table border="1"> <thead> <tr> <th>Valor actual</th> <th>Año</th> </tr> </thead> <tbody> <tr> <td>0</td> <td>2017</td> </tr> </tbody> </table>	Valor actual	Año	0	2017	
Valor actual	Año					
0	2017					
Justificación	El indicador permite conocer el nivel de preparación que tiene la Biblioteca Nacional del Perú frente a riesgos de desastres, a través de la medición de las acciones realizadas con la finalidad de mantener la integridad física del personal como del patrimonio, en caso de ocurrir un desastre.					
Limitaciones y supuestos empleados	<p>Limitaciones: Ninguna</p> <p>Supuestos: Se cuenta con Plan de Contingencia</p>					
Fórmula o método de cálculo	<p>NMGRD= ΣMGRD</p> <p>Donde; MGRD: Medidas de Gestión del Riesgo de Desastres</p>					
Periodicidad de las mediciones y reporte	Semestral y Anual					
Fuente de datos	Informes					
Fuente de verificación del indicador	Informes del Grupo Técnico y del Área de Seguridad de la Oficina de Administración					
Órgano responsable de la medición	Oficina de Administración (OA)					

