


## FICHA DE EVALUACIÓN E INTERVENCIÓN


1. Datos de identificación		
N° de ficha	0049-2024	
Signatura topográfica	No tiene	
Número de ingreso	No tiene	
Código de barras	No tiene	
Marcas de propiedad	Intangible (sello rectangular en tinta azul)	
Repositorio	3er. piso - Hemeroteca	
Bien declarado PCN	No	
Fecha de ingreso al taller	16/07/2024	
Observaciones adicionales	-	
2. Datos del bien		
Tipo de material	Revista	
Título	ACAM – Asociación Cultural Ángel Maldonado Año III, N° 2 Lima, abril de 1967	
Autor(es)	-	
Dimensiones	Alto	28.5 cms
	Ancho	21.6 cms
	Espesor	0.2 cms
Número de folios	07 folios	
Observaciones adicionales	El ejemplar está almacenado junto con el N° 3. Los folios están numerados hasta la página 14	




### 3. Evaluación y propuesta de intervención

Objetivo de la intervención	<i>Como segundo ejemplar debe estar al servicio del usuario, por lo tanto, debe mantenerse la unidad de las hojas para evitar pérdida y pueda manipularse.</i>
Encuadernación	<i>No tiene. Los folios están unidas con grapas, que presentan oxidación.</i>
Soporte	<ul style="list-style-type: none"> <li>- <i>Elaborado en papel moderno.</i></li> <li>- <i>Con amarillamiento. El primer folio presenta foxing y alteración cromática por la acción de la luz.</i></li> <li>- <i>Debilitamiento de soporte.</i></li> <li>- <i>Suciedad en primera hoja.</i></li> <li>- <i>Huellas de refilado en los bordes.</i></li> <li>- <i>Doble en esquinas de los folios.</i></li> <li>- <i>Rotura en la zona lateral de los folios.</i></li> </ul>
Elemento sustentado	<i>Impreso</i>
Medio de protección	<i>Atado entre tapas de cartón</i>
Observaciones adicionales	<i>Fragmentos sueltos de otro documento.</i>
Propuesta de intervención	<ul style="list-style-type: none"> <li>- <i>Retiro de grapas oxidadas.</i></li> <li>- <i>Limpieza superficial y acuosa, lo que permitirá reducir las manchas, amarillamiento y el oscurecimiento de la primera hoja.</i></li> <li>- <i>Unión de roturas.</i></li> <li>- <i>Formación de bifolios para coser el documento y así mantener la unidad.</i></li> <li>- <i>Elaboración de carpeta libre de ácido.</i></li> </ul>


#### Registro visual



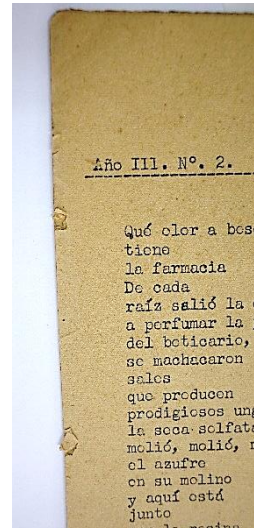
Atado con tapas de cartón



Fragmentos de otro documento



La ubicación de las grapas no permite una fácil apertura para la lectura



Bordes irregulares por refilado

grapas



Oscurecimiento de folio y mancha en primera hoja

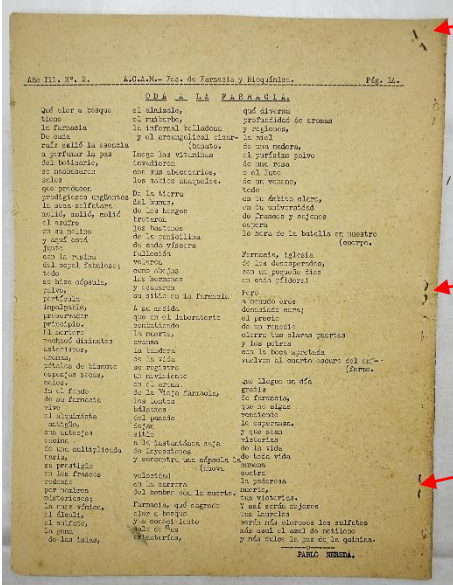
4. Planeamiento					
Nivel de prioridad	±		2		3
Recursos necesarios	<p><i>Reemay, secante, metilcelulosa, papel japonés, cartulina libre de ácido. Espátula, tijera, cuchilla cartonera, aguja, hilo, acuarela, pesas, pinceles, tableros.</i></p> <p><i>Mesa de succión.</i></p>				
Tiempo de ejecución estimado	<p><i>10 días útiles aproximadamente</i></p>				
Evaluador y responsable de la propuesta	<p><i>Guisela Chauca Vergara</i></p>				
Fecha de asignación	<p><i>01/08/24 (Inicio 02/08/2024)</i></p>				

## 5. Tratamiento


Pruebas	<i>pH 5.5 en el soporte</i>
Descripción de la intervención	<ul style="list-style-type: none"> <li>- Limpieza en seco con brocha y puntual con borrador suave.</li> <li>- Retiro de exceso de tinta en sellos y de grapas</li> <li>- Limpieza acuosa por inmersión, consolidación con metilcelulosa.</li> <li>- Unión de folios para formar un cuadernillo.</li> <li>- Reforzamiento de bordes debilitados con papel japonés (tengujo 11 gr) teñido con acuarela.</li> <li>- Unión de roturas y refuerzo en la zona de las grapas.</li> <li>- Cosido con hilo de algodón color blanco, teñido con acuarela.</li> <li>- Unión de fragmentos mediante laminación con papel japonés y metilcelulosa.</li> <li>- Elaboración de sobre en "L" (papel bond de 120 gr) para los fragmentos y sobre cuatro solapas para el documento.</li> <li>- Elaboración de carpeta en cartulina Dali Avorio de 360 gr (color crema)</li> </ul>
Observaciones	Los fragmentos encontrados no corresponden al título. Se unen los fragmentos y se almacenan en un sobre de papel bond junto con el ejemplar.

## 6. Documentación gráfica

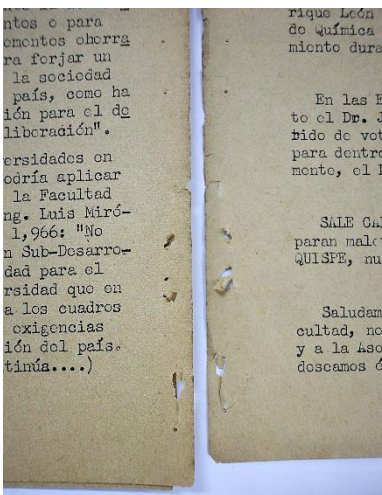
Antes de la intervención



Grapas sujetando las hojas



Rotura de soporte en zona donde estaban las grapas



Perforaciones por acción de las grapas


Durante la intervención




Reintegración manual de faltante



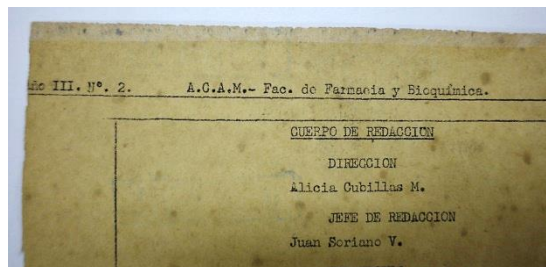
Eliminación de sustancias acidificantes mediante la limpieza acuosa



Teñido de hilo de algodón con acuarela.



Formación de bifolios.




Reforzado de bordes con papel japonés teñido.


Después de la intervención



Fragmentos unidos



Carpeta conteniendo:  
sobre con fragmentos  
sobre cuatro solapas  
con el documento.

	
Fecha de finalización	09/08/24